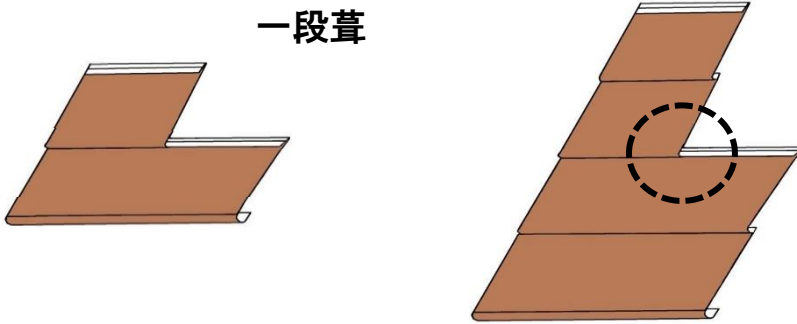


取付方法

横葺屋根の場合

代表的な横葺屋根には一段葺きと二段葺きと呼ばれる物があります。
どちらの屋根にも取付可能です。

取付の際は鉄板の噛み合わせ部分を確認し取付補助金具を取り付けてください。





二段葺

※二段葺きの場合

見た目の二段目毎に

噛み合わせ部分があります。

- ①スノーキング本体（以下、本体）のフック**A部**を軒先に掛ける。
- ②本体に取付補助金具を**B部**に掛け**C部**のボルトを締め屋根に固定し、取付金具の長さを調整した後に**D部**のボルトを締め固定する。
- ③ステンレス線（1.2mm以上）を使い、**E部**と両樋金具を結束する。



詳細図

